

SWISSMEX®

MANUAL DE REFACCIONES

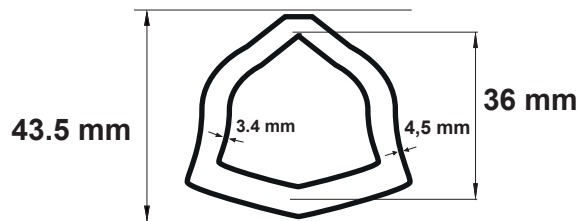
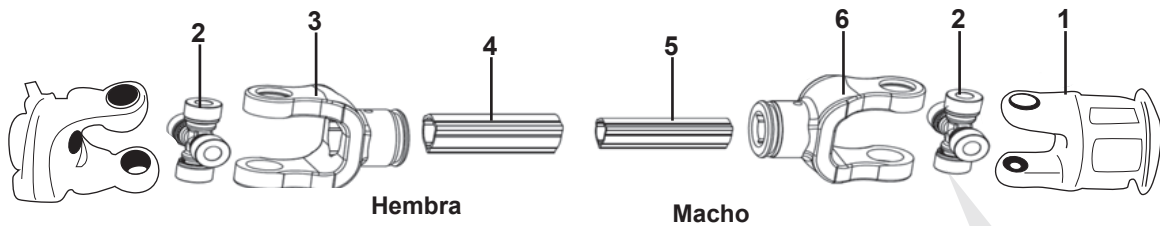
TOMA DE FUERZA




TOMA DE FUERZA

R2034219030

TOMA DE FUERZA R2034219030



Medida del tubo: 1m de largo



MEDIDA DE LA CRUCETA	
LARGO (L)	DADO (D)
74.5 mm	27 mm

A Piezas de desgaste y consumibles siempre disponibles

No.	Código	Descripción	Cantidad por equipo	Cantidad por empaque
2	R2034219022	CRUCETA	2	1

B Piezas de uso medio, disponibles a discreción.

No.	Código	Descripción	Cantidad por equipo	Cantidad por empaque
1	R2034219075	RUEDA	1	1
3	R2034219057	YUGO	1	1
4	R2034219006	FLECHA	1	1
5	R2034219004	FLECHA	1	1
6	R2034219056	YUGO	1	1