

CORTADORA DESMENUZADORA 2 M DESCENTRABLE

Desmenuzadora descentrable ideal para la trituración de rastrojo con cuchillas en “Y”. Gracias a que es descentrable puede realizar su trabajo en áreas de difícil acceso para el tractor.



- Su diseño se creó pensando en su seguridad, todas las partes en movimiento están cubiertas con protecciones.
- Acoplable a los 3 puntos de tractor, CAT II. enganche frontal y trasero.
- Desplazamiento lateral mecánico, permite llegar a zonas de difícil acceso desde el mando del tractor.
- Equipada con eje cardán telescópico.
- Robusta caja de engranes en baño de aceite.
- El accionamiento del rotor es por medio de: eje cardán, caja de engranes y 4 bandas.
- El rotor está montado en chumaceras industriales de pared diseñado para trabajar a altas revoluciones y esfuerzos.
- Las cuchillas en “Y” tienen gran potencia de desmenuzado sobre el material.
- Cuenta con contra navaja dentada ajustable a lo largo de la coraza para hacer un triturado eficiente.
- Boca de alimentación con cortinas metálicas abatibles que permiten la entrada del material y evitan su salida.
- Tapadera abatible para controlar el corte. Cuenta con 3 posiciones.
- Rodillo trasero auto limpiable con 3 posiciones de altura.
- Patines de desplazamiento.



CARACTERÍSTICAS TÉCNICAS


ESPECIFICACIONES	DESCRIPCIÓN
Modelo	TURBO 100 SR200
HP requeridos	45-75 HP
Ancho total	2.19 m
Ancho de trabajo	2.0 m
Dimensiones	L 2.19 X Al 1.10 X An 1.10 m
Peso aprox.	680.0 kg
Cuchillas	18 juegos triples
R.P.M	540
Desentrable	Si
País de Origen	Italia

BENEFICIOS:


Desmenuce con eficiencia los residuos de poda y desechos de cultivo, aprovéchelos como materia orgánica.




Rotor con navajas y contra navajas




Navas en "Y" especiales para el desmenuzado



Doble opción de enganche trasero o delantero del tractor



Robusta transmisión con engranes en baño de aceite



Descentrable manualmente por tener acceso a zanah laterales



Rodillo y cortina trasera ajustable

Para atención y asesoría de Servicio Post-Venta comuníquese con nosotros a:
serviciopostventa@swissmex.com.mx
 Tel: 474 74 1 22 03



Dudas - Asesoría - Garantías - Capacitación

Debido al interés en el progreso tecnológico, nos reservamos el derecho de hacer cambios técnico sin previo aviso.

Síguenos/ [f](#) [t](#) [v](#) [i](#) [i](#) [i](#) /swissmexrapid
 Lada sin costo: 800-849-1992
www.swissmex.com
info1@swissmex.com.mx